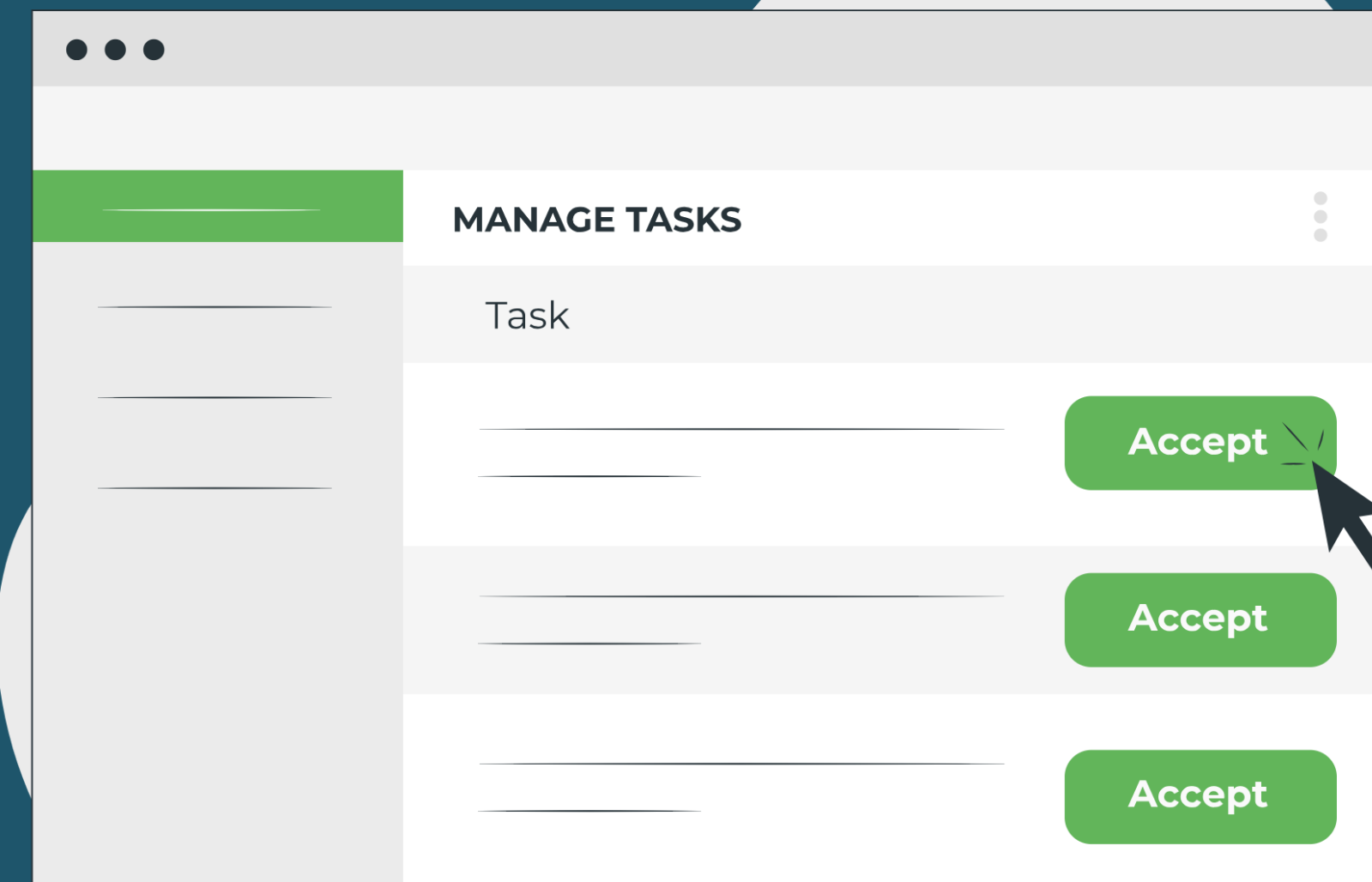




GUIDA  
**ADESIONE ONLINE**  
**«FAI DA TE»**



# L'ISCRIZIONE A SOLIDARIETÀ VENETO È SEMPLICE E VELOCE!

Solo **qualche minuto** per entrare nel mondo della previdenza complementare e iniziare a progettare il tuo domani.

Completi la procedura **in autonomia** e, al termine, la tua adesione è **subito attiva**.



# TIENI A PORTATA DI MANO

1

## **CODICE FISCALE/P.IVA DELLA TUA AZIENDA**

Se lavori come dipendente lo trovi nell'ultima busta paga, nel *piè di pagina* del sito web dell'azienda o nel contratto di assunzione.

2

## **TELEFONO CELLULARE**

Qui arrivano via SMS i codici OTP (One-Time Password, password temporanee) necessari per firmare digitalmente le sezioni del modulo online.

3

## **INDIRIZZO E-MAIL VALIDO**

Serve per confermare l'iscrizione e ricevere le credenziali di accesso alla tua Area Riservata.

3

# PUOI ACCEDERE ALL'ADESIONE «FAI DA TE» CON

## 1 SPID

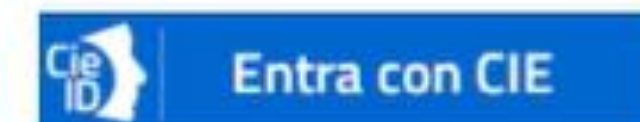
Puoi aderire on-line a Solidarietà Veneto Fondo Pensione autenticandoti con le tue credenziali SPID di livello 2 o superiore. Se sei già in possesso di un'identità Digitale, accedi con le credenziali del tuo gestore. Se non hai ancora un'identità digitale SPID con credenziali di livello 2 o superiore, richiedila ad uno dei gestori.



[Maggiori informazioni su SPID](#)

[Non hai SPID?](#)

## 2 CIE Carta d'Identità Elettronica



# DOCUMENTI E CONSENSO

Alcuni PASSI FONDAMENTALI prima di iniziare.

Leggi con attenzione i **documenti** e conferma il tuo **consenso** a procedere con l'iscrizione online tramite Firma Elettronica Avanzata (FEA).

Leggi con attenzione i documenti - "viaggiare informati" è importante!

1. Leggi il documento "Informazioni chiave per l'aderente" (Parte I della Nota Informativa) e presta particolare attenzione alla sezione "Quanto potresti ricevere quando andrai in pensione" nella scheda "Presentazione".

2. Consulta l'"Informativa sulla sostenibilità" (in Appendice alla Nota Informativa).

Se preferisci, possiamo inviarti tutta la documentazione in formato cartaceo direttamente a casa. Inoltre, per maggiori dettagli, la Nota Informativa completa e lo Statuto sono disponibili nella sezione "Documenti ufficiali" del sito [www.solidarietaveneto.it](http://www.solidarietaveneto.it)

A questo punto, ti chiediamo di darci il tuo consenso esplicito per procedere:

a. Dai il tuo consenso per utilizzare lo strumento online per completare l'adesione.

b. Dai il tuo consenso per attivare la Firma Elettronica Avanzata.



Codice  
OTP



5

# CHE ADESIONE SEI?

Dipendente

Autonoma/o – in libera professione

In pensione

→ Scegli e procedi...

Tu sei

- Dipendente
- Autonoma/o - In libera professione
- In pensione

Inserisci il Codice fiscale / Partita iva dell'azienda per cui lavori

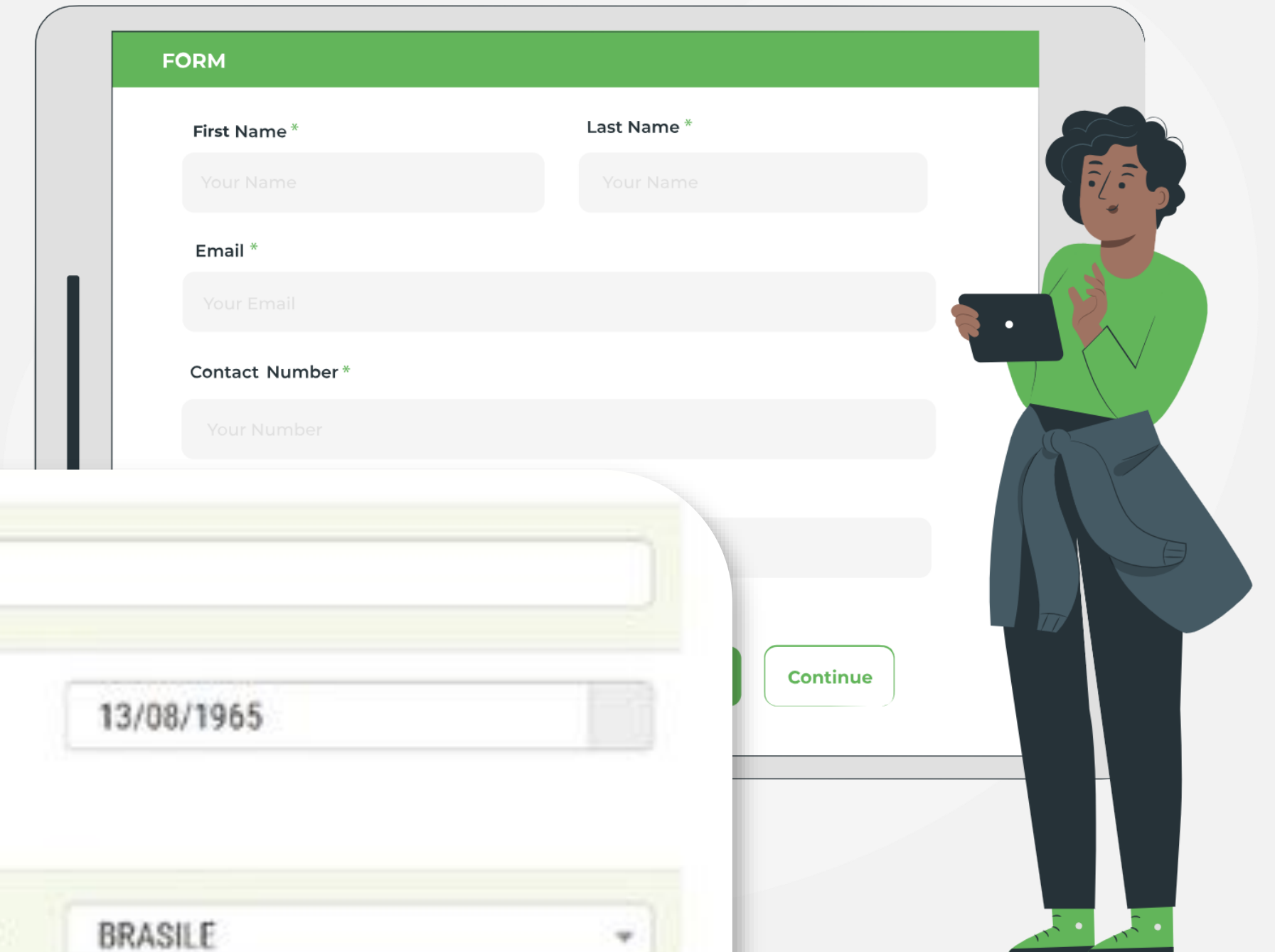
Campo obbligatorio



Se sei **dipendente**,  
quando inserisci il  
Codice fiscale  
dell'azienda premi  
il tasto TAB della  
tastiera per  
procedere!

# DATI ANAGRAFICI

Inserisci tutti i dati richiesti e ..  
clicca Avanti.




Cognome	<input type="text" value="NHNF"/>	Nome	<input type="text" value="ALZF"/>		
Codice fiscale	<input type="text" value="NHNLZF65M13Z602V"/>	Sesso	<input checked="" type="checkbox"/> M <input type="checkbox"/> F	Data nascita	<input type="text" value="13/08/1965"/>
	Città di nascita	<input type="text"/>	Nazione nascita	<input type="text" value="BRASILE"/>	
		<b>Campo obbligatorio</b>			
Indirizzo di residenza	<input type="text"/>	Cap.	<input type="text"/>		
	<b>Campo obbligatorio</b>		<b>Campo obbligatorio</b>		

# ATTENZIONE. SE ADERISCI GIÀ AD ALTRO FONDO

- ✓ SCARICA la scheda costi dal sito della COVIP
- ✓ RICARICALA

CLICCA QUI PER  
SCHEDE COSTI



## INFORMAZIONI PER L'ADESIONE

Aderisci già ad un'altra forma pensionistica complementare?

Si  No

# QUESTIONARIO DI AUTOVALUTAZIONE

## SCEGLI CONSAPEVOLMENTE

Uno strumento messo a disposizione da COVIP, pensato per **supportarti** nel prendere decisioni informate e su misura per te. È diviso in 2 sezioni:

1

Valuti la tua **conoscenza sulla previdenza complementare e pubblica**, per approfondire eventuali aspetti poco chiari.

2


Ti guida nella **scelta del comparto di investimento** più adatto alle tue esigenze.



# INFORMAZIONI PER L'ADESIONE

Per procedere con l'iscrizione, inserisci i dati relativi a te e all'azienda.

Il Settore di attività dell'azienda determina le **percentuali di contribuzione** del CCNL di riferimento



Contribuzioni previste dal contratto

Qui sotto sono indicate le percentuali previste dal contratto. Tu puoi decidere cosa versare modificando la percentuale a tuo carico. Ricordati che, se decidi di non versare nulla, perdi il contributo dell'azienda!

Da T.F.R. percentuale:

A carico lavoratore:

inserisci %

misura minima prevista  
dagli accordi o contratti  
collettivi applicabili %

**A CARICO AZIENDA**  
percentuale: %

# SCELTA DEL COMPARTO

Ora devi scegliere il comparto d'investimento!



Se hai completato il Questionario di Autovalutazione, trovi l'**indicazione di COVIP** basata sui tuoi risultati.

Per tua comodità, ti riportiamo di seguito il risultato ottenuto attraverso la compilazione del questionario (se lo hai compilato).

GRIGLIA DI VALUTAZIONE			
Punteggio ottenuto: <b>10</b>	Punteggio fino a 4	Punteggio tra 5 e 7	Punteggio tra 8 e 12
Categoria del comparto consigliata	<ul style="list-style-type: none"> <li>- Garantito</li> <li>- Obbligazionario puro</li> <li>- Obbligazionario misto</li> </ul>	<ul style="list-style-type: none"> <li>- Obbligazionario misto</li> <li>- Bilanciato</li> </ul>	<ul style="list-style-type: none"> <li>- Bilanciato</li> <li>- Azionario</li> </ul>

Esempio

# COMUNICAZIONI DIGITALI

Scegli qui come preferisci che ti arrivino le comunicazioni e **cosa vuoi ricevere**:

- ✓ AGGIORNAMENTI sulla tua posizione
- ✓ ESTRATTO CONTO annuale «Prospetto delle prestazioni pensionistiche»
- ✓ Iscrizione NEWSLETTER



Più sei digitale, più  
l'ambiente ringrazia

# VERIFICA E CONFERMA I DATI

Se noti qualche errore nelle informazioni di riepilogo, puoi sempre **tornare indietro** e correggerle facilmente cliccando sul tasto "INDIETRO" in fondo a ogni sezione.



## Tutto corretto?



CONFERMA e ...  
FIRMA!



Puoi scegliere di **salvare** il modulo (meglio così! 😊) o **stamparlo**.  
NON è più necessario consegnarlo in azienda!

2°

Codice  
OTP

# ADESIONE EFFETTUATA, COMPLIMENTI!

La mail di conferma è in arrivo  
(24 ore max) con:

- ✓ credenziali per accedere all'Area Riservata
- ✓ data di decorrenza dell'adesione





**Solidarietà Veneto**

FONDO PENSIONE



**GRAZIE PER  
L'ATTENZIONE**